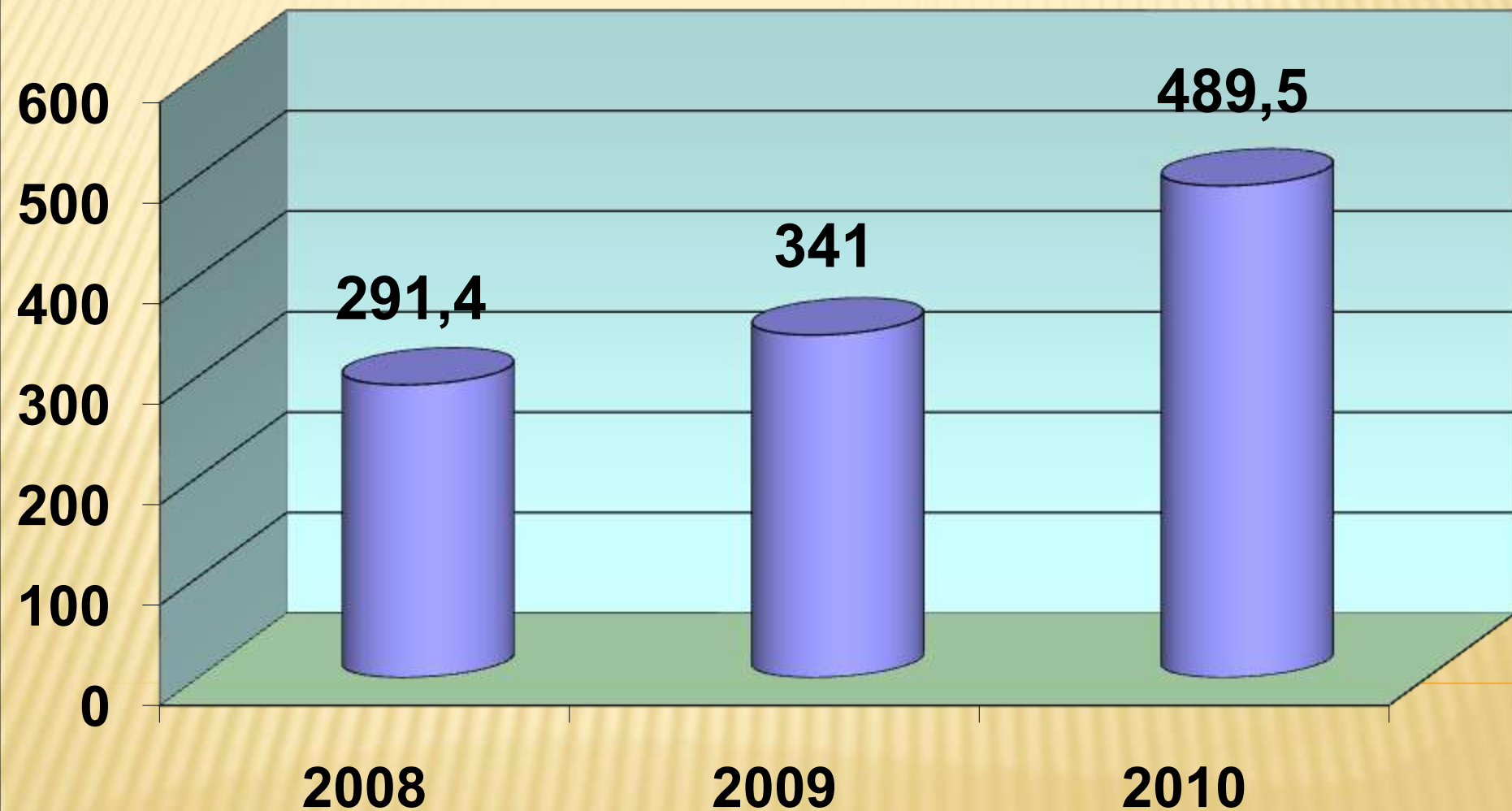


# Отчет



## Главы администрации Н.Г.Саркисова о работе администрации Шарангского района за 2010 год

# Поступление доходов в консолидированный бюджет Шарангского муниципального района за 2008-2010 годы (млн. руб.)

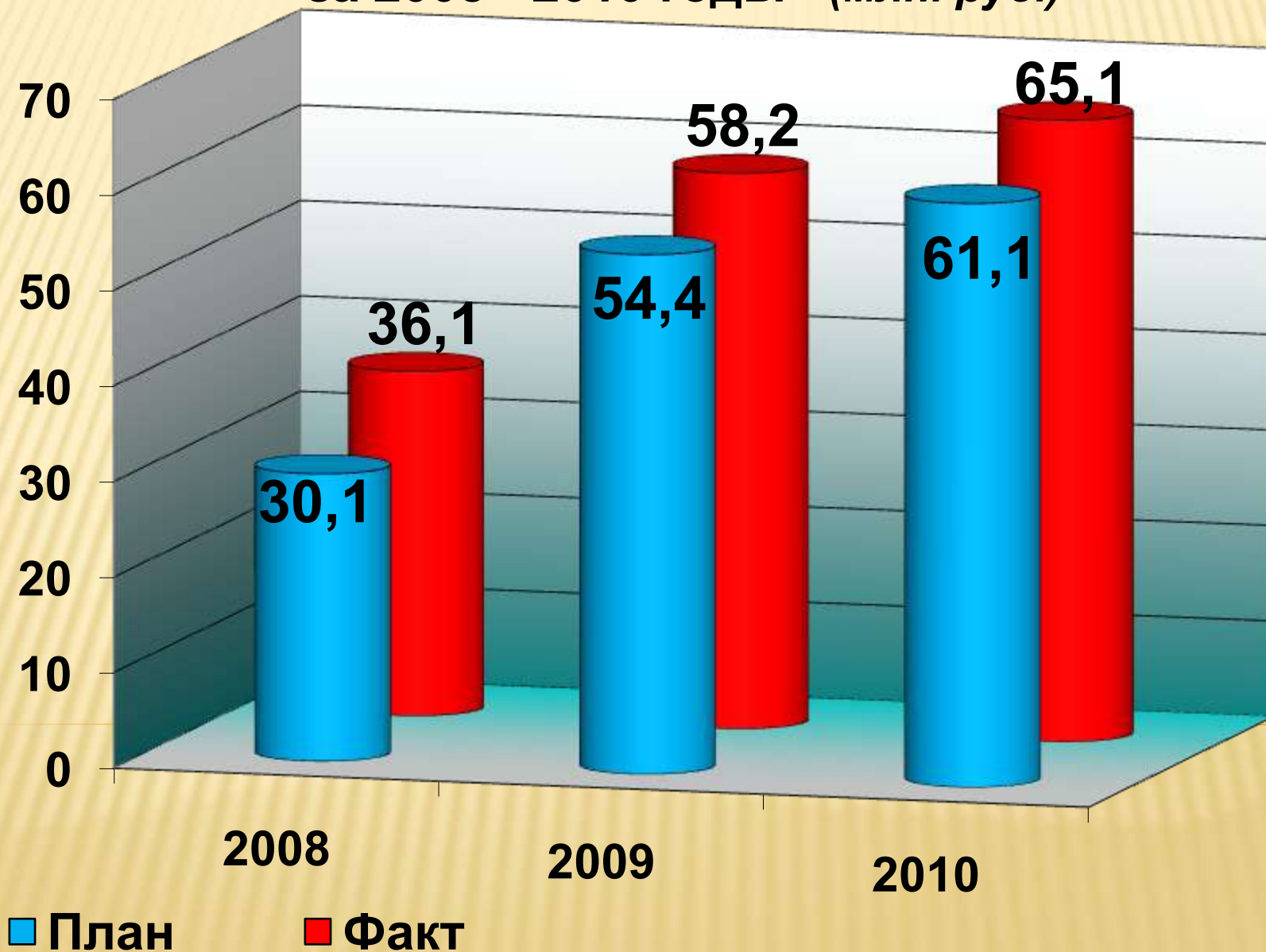


# Структура доходной части бюджета Шарангского муниципального района за 2008 - 2010 годы (млн. руб.)





# Анализ исполнения собственных доходов бюджета Шарангского муниципального района за 2008 - 2010 годы (млн. руб.)



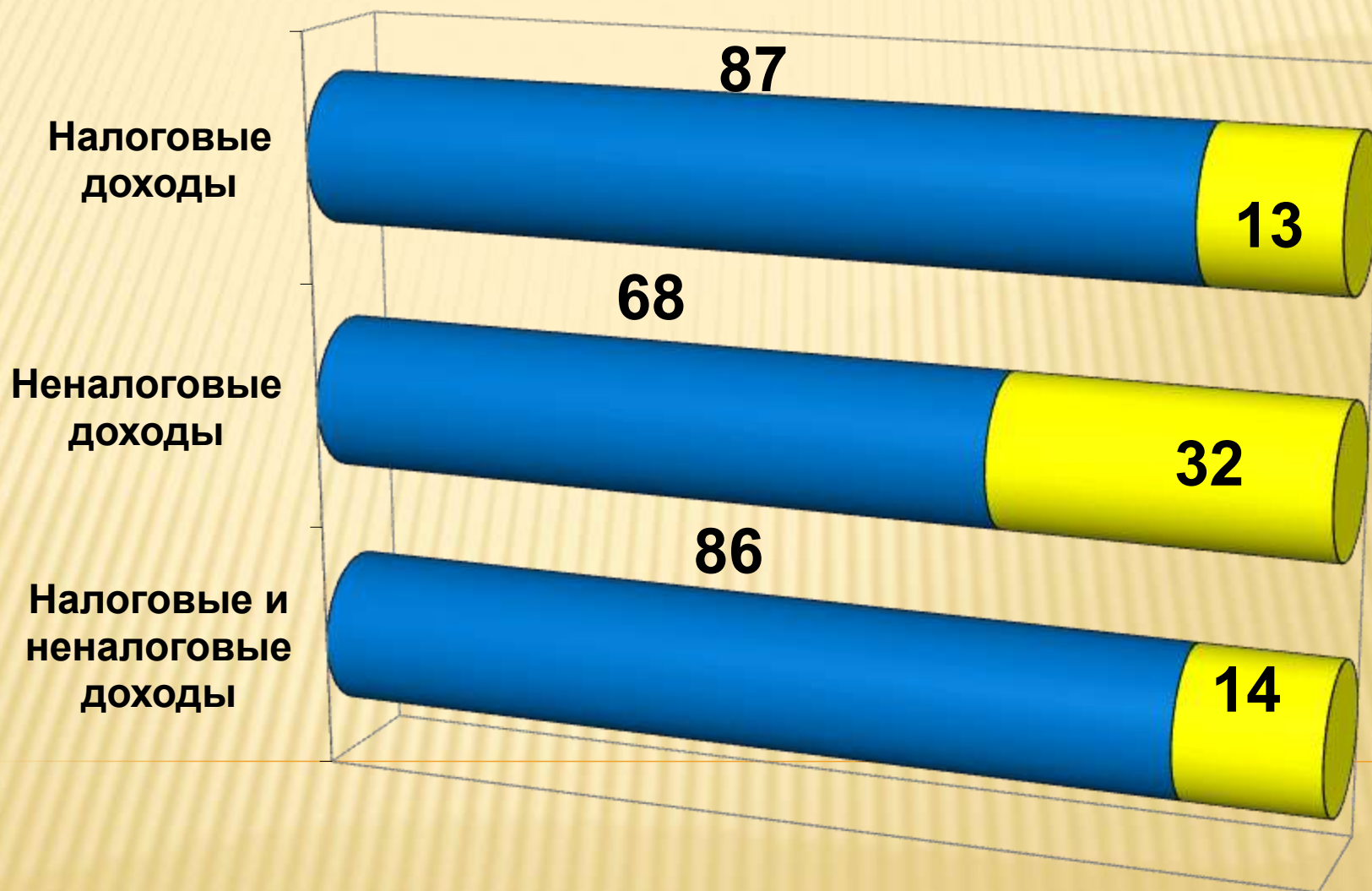
## Структура налоговых доходов за 2010 год



## Структура неналоговых доходов за 2010 год



## *Распределение налоговых и неналоговых доходов по уровням бюджетной системы в 2010 году*

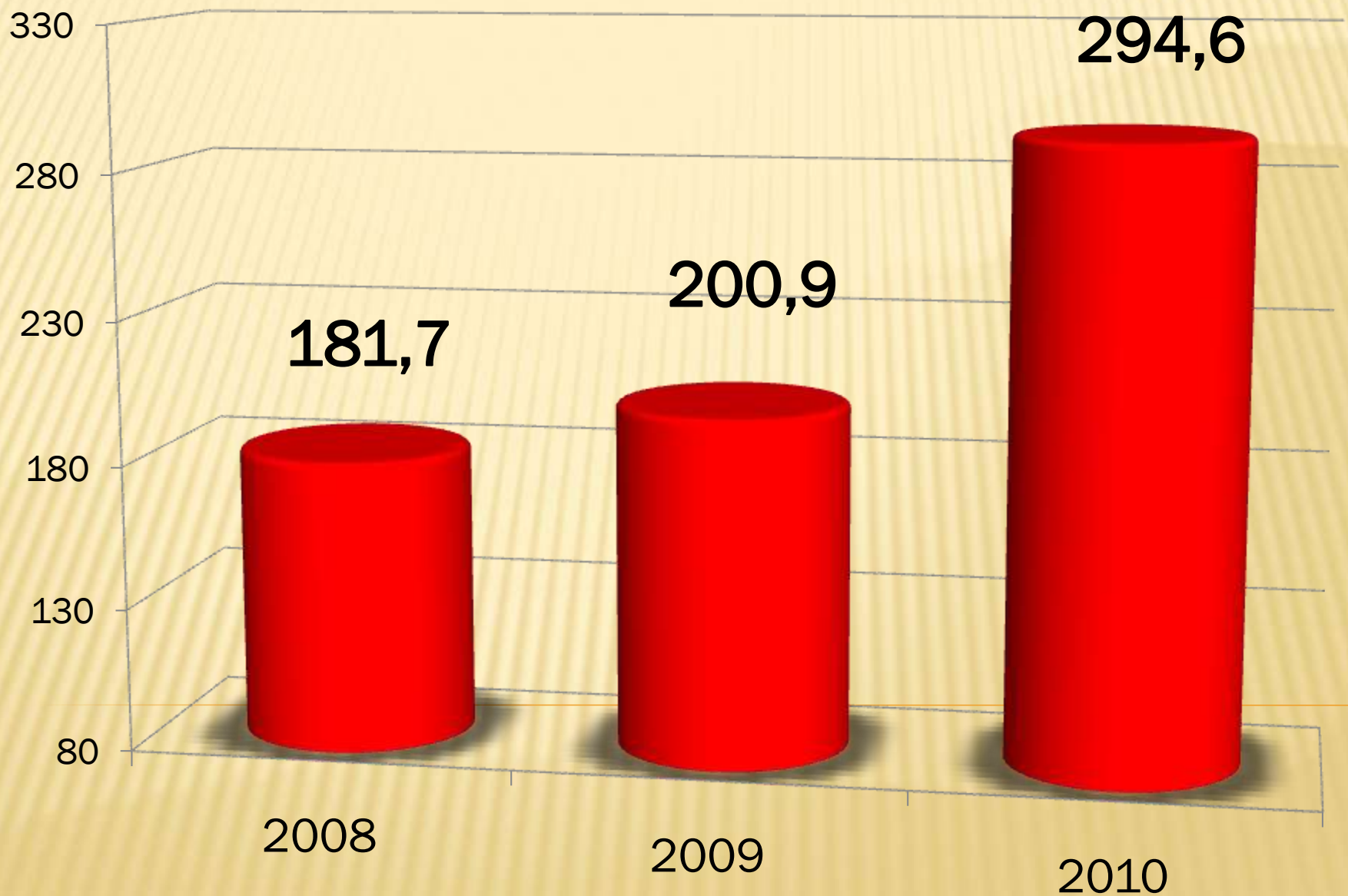


■ Районный бюджет

■ Бюджет поселений



# Объем расходов на содержание учреждений социальной сферы (млн.руб.)





# Структура расходов бюджета Шарангского муниципального района в 2010 году, % (по отраслям)









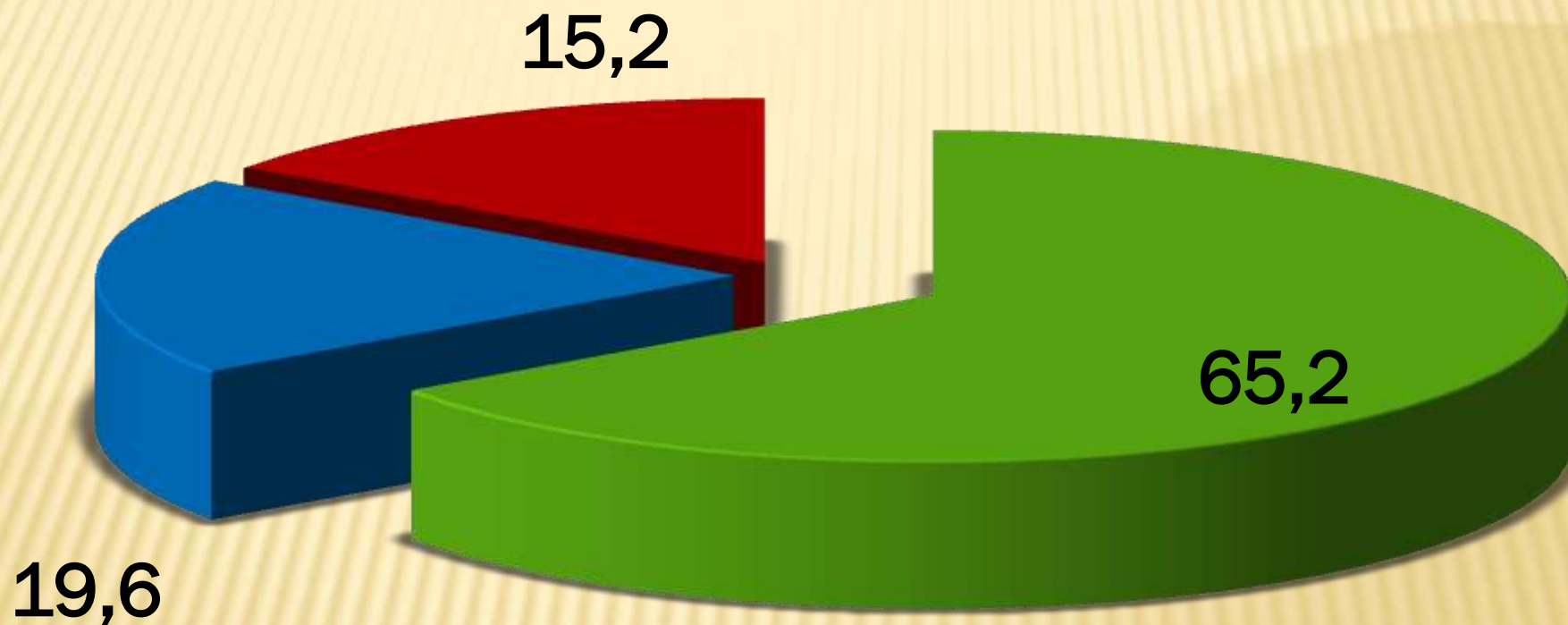








## Структура объема отгруженной продукции, %

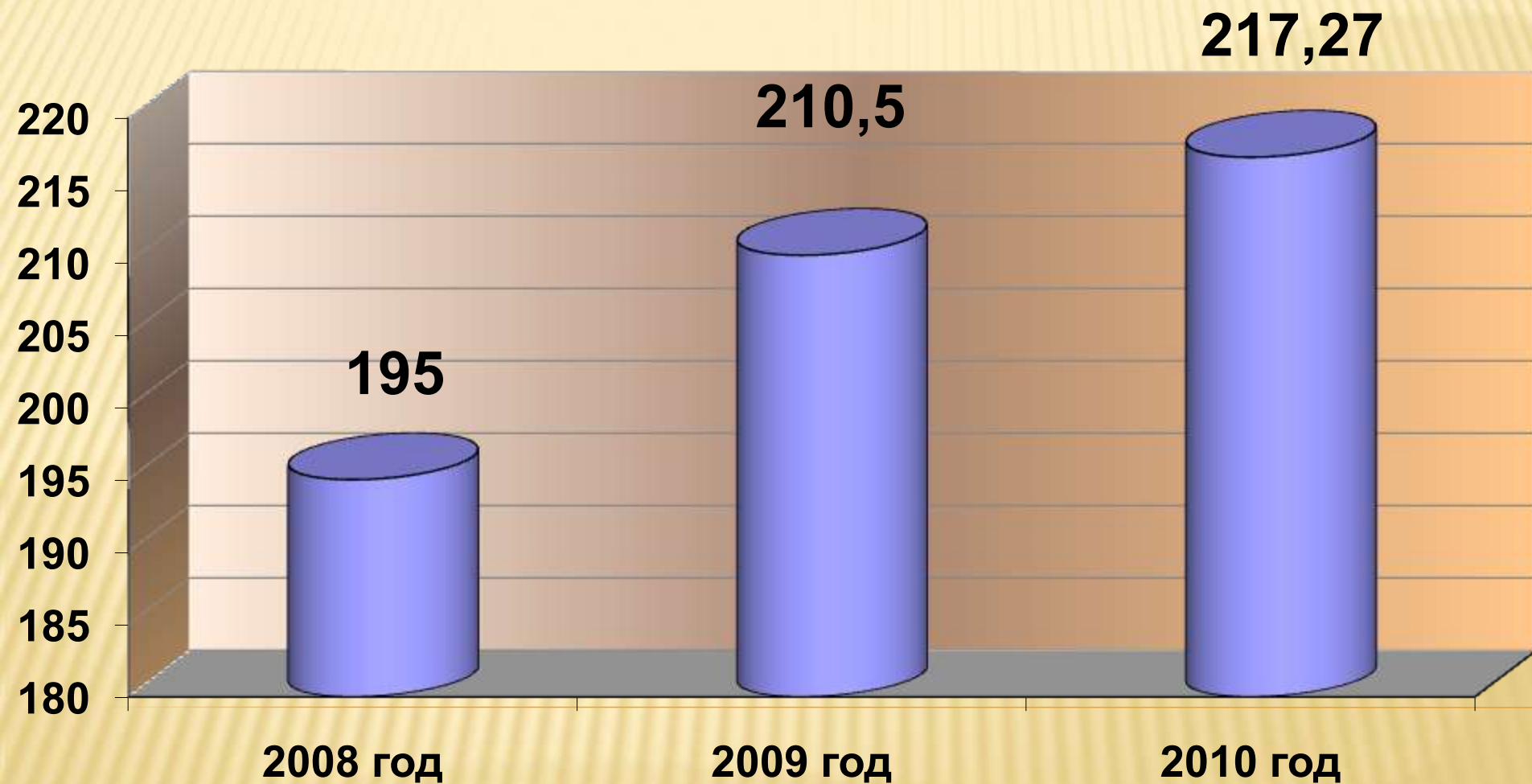


■ промышленность

■ сельское хозяйство

■ прочие

# Динамика выпуска промышленной продукции (млн.руб.)



■ в действующих ценах

## Структура промышленного производства, %



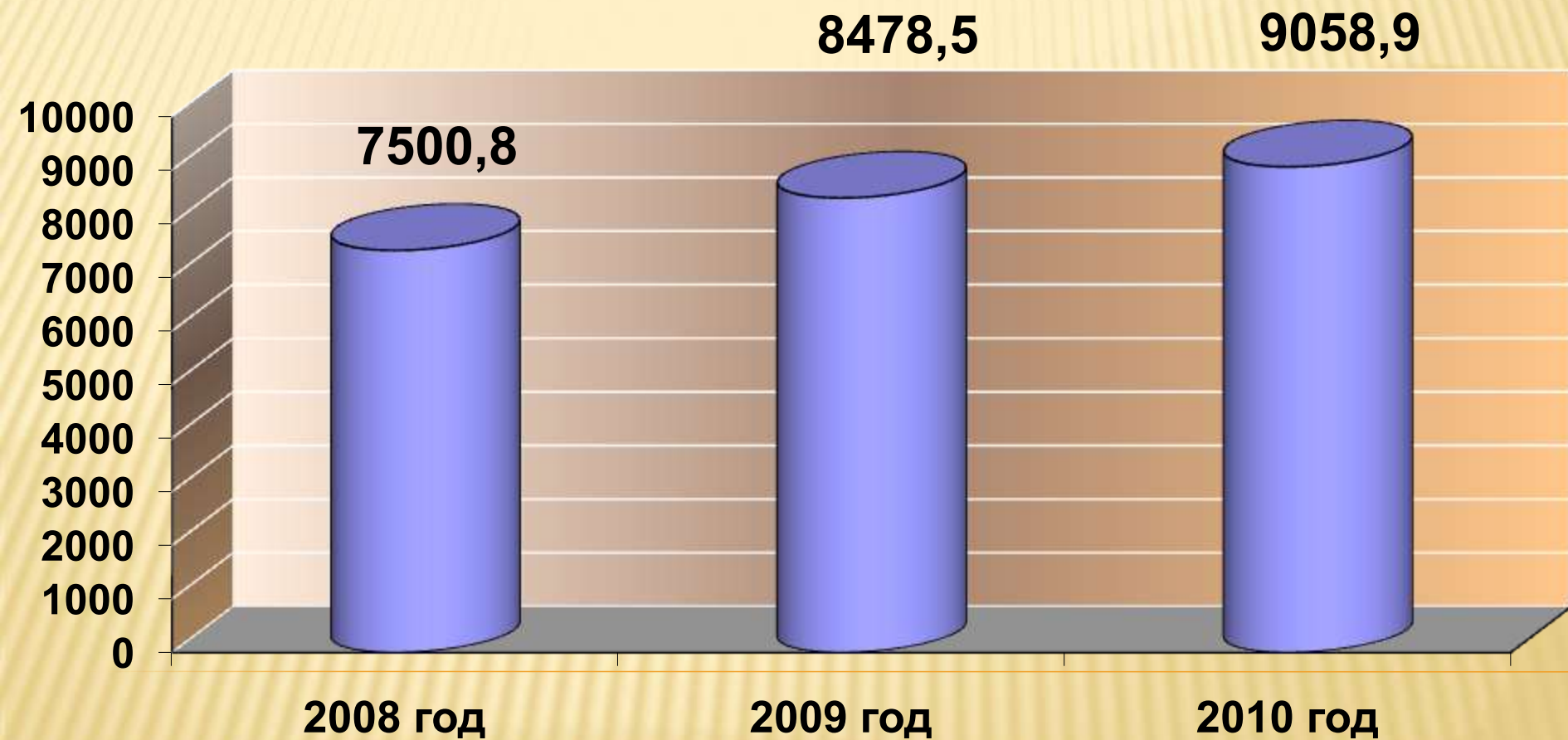
■ лесоперерабатывающая ■ пищевая ■ прочие



# Ассортимент выпуска промышленной продукции



# Среднемесячная заработная плата

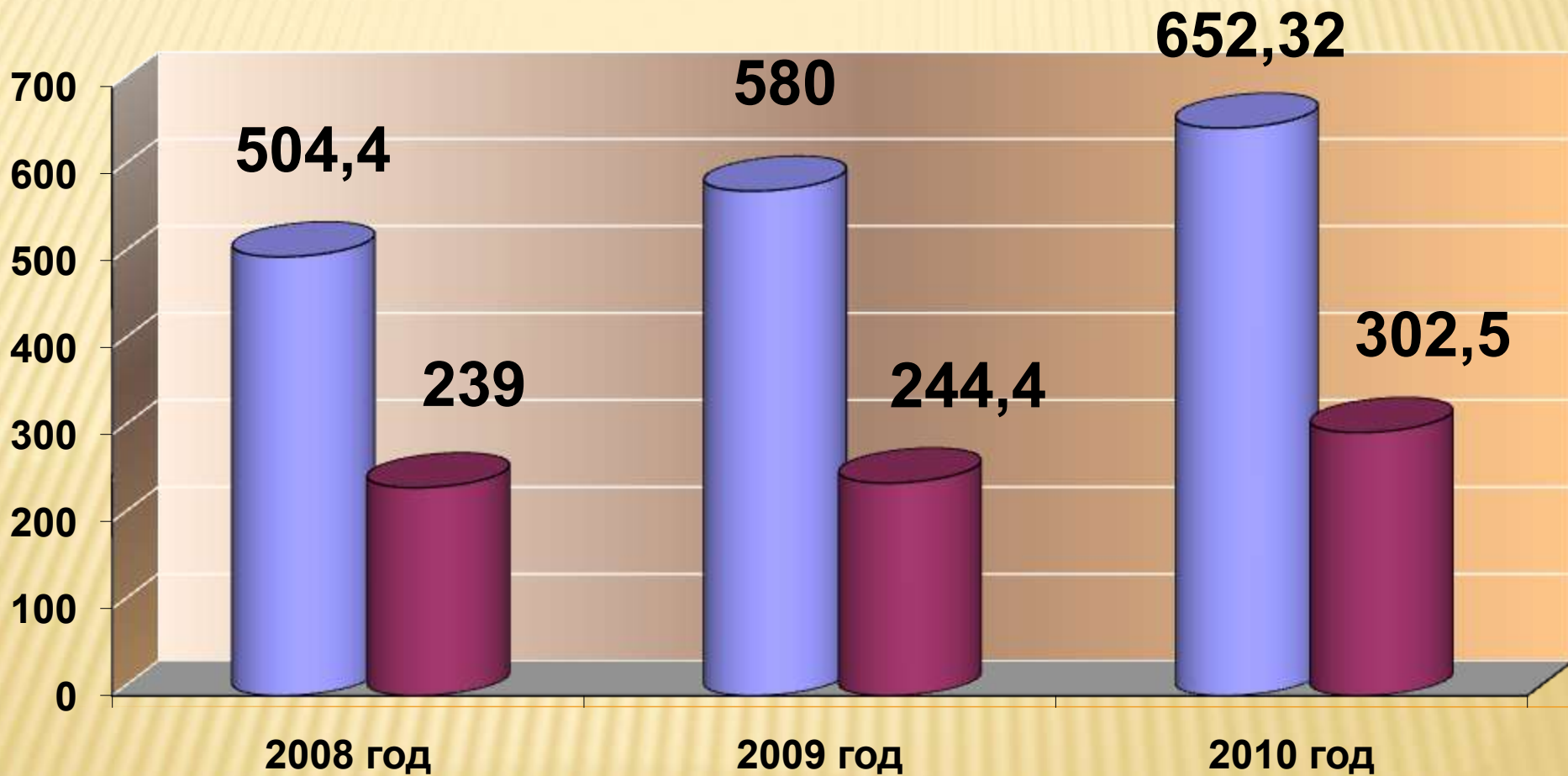


■ средняя заработная плата, руб.

# ***Средняя заработная плата по отраслям на 01.01.11г.(руб.)***



# Товарооборот (млн.руб.)

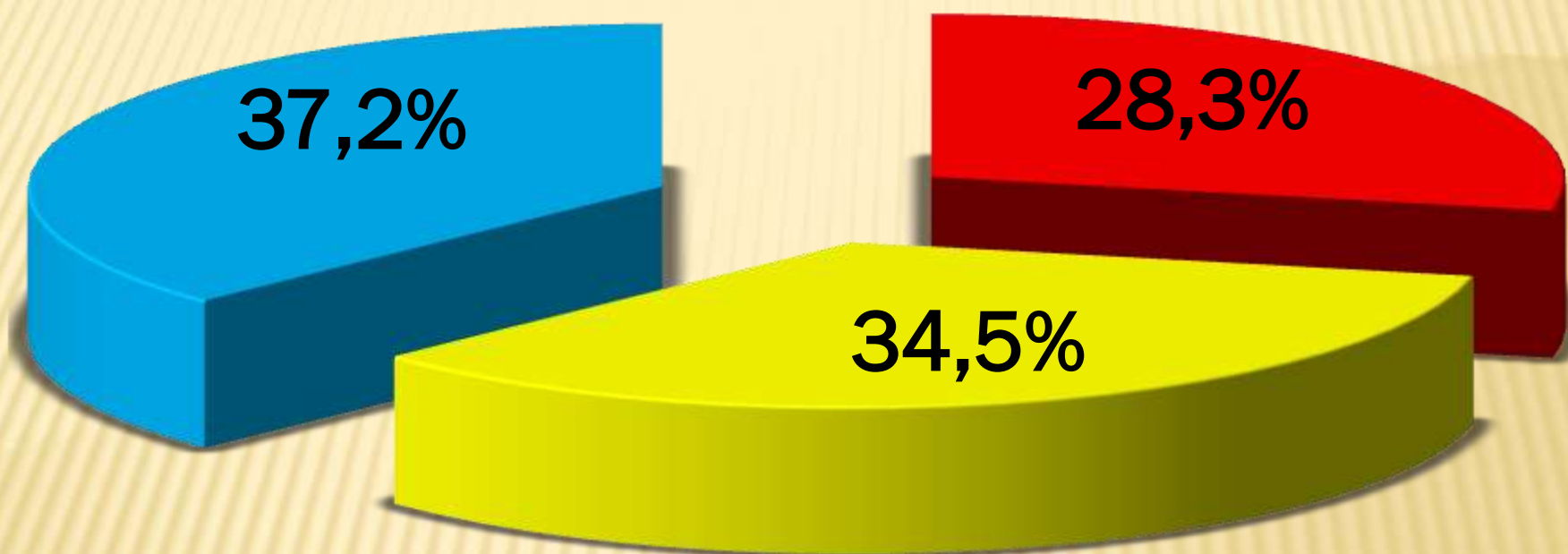


■ товарооборот, всего

■ в т.ч. товарооборот райпо



## ***Структура платных услуг населению***



- услуги пассажирского автотранспорта
- коммунальные услуги
- прочие

# Уровень безработицы, %

<i><b>Район</b></i>	<b>%</b>
<b>Шаранга</b>	<b>0,99</b>
Варнавино	1,33
Ветлуга	1,62
Ковернино	1,34
Кр.Баки	1,6
Тонкино	1,45
Урень	1,03
Шахунья	1,47
<b>По области</b>	<b>1,19</b>

# Демографическая ситуация, чел.





# Рождение

Район	Население, чел.	Родилось, чел.	Число рождений на 1 тыс.населения
Шаранга	12 398	172	13,9
Ветлуга	16 781	153	9,1
Тоншаево	18 720	190	10,1
Кр.Баки	23 623	244	10,3
Тонкино	9 107	104	11,4
Шахунья	41 511	481	11,5
Урень	29 498	385	13













# Торговый центр «Агат»

















06.07.2010 13:11













2009 08 14









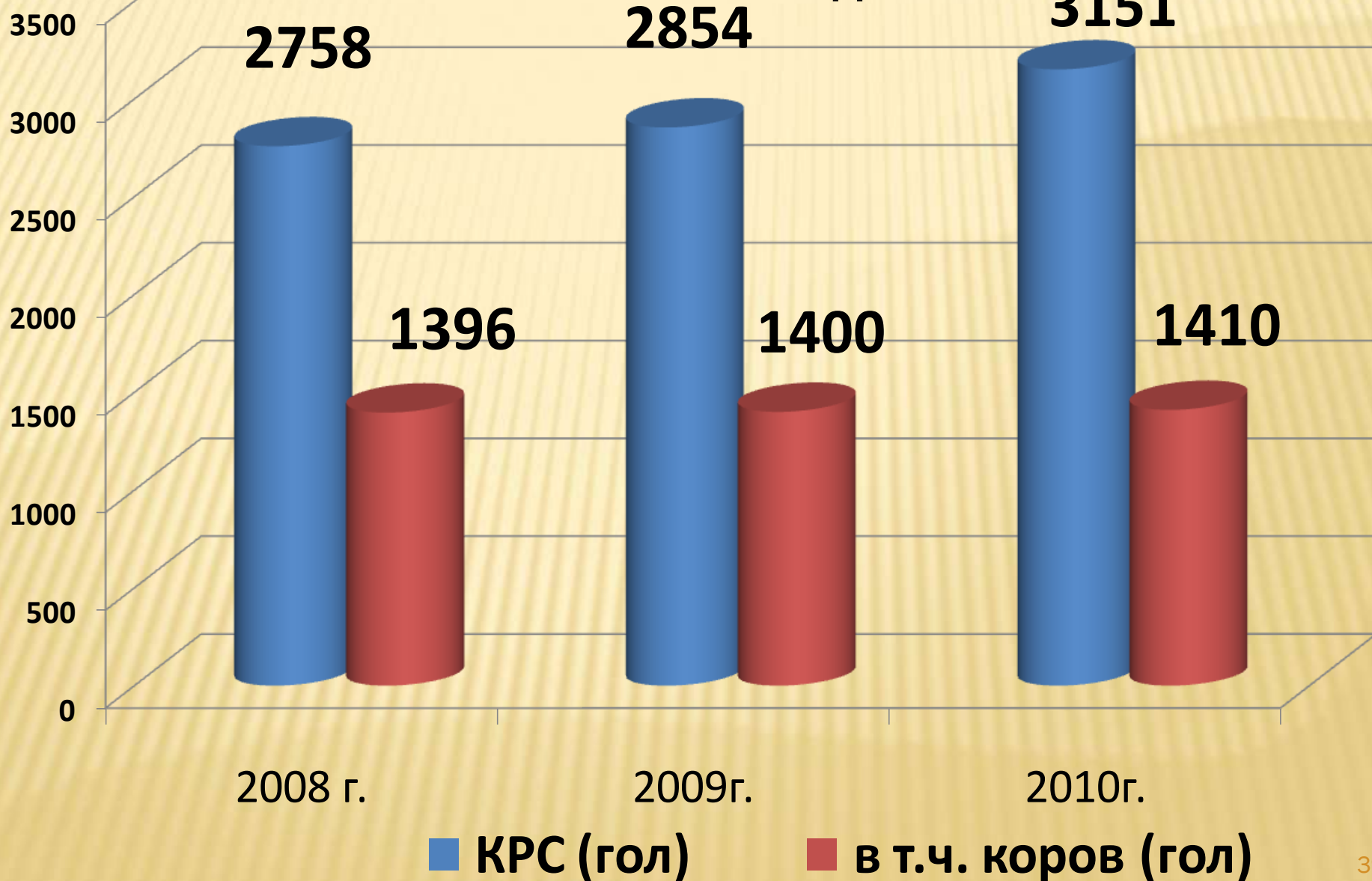




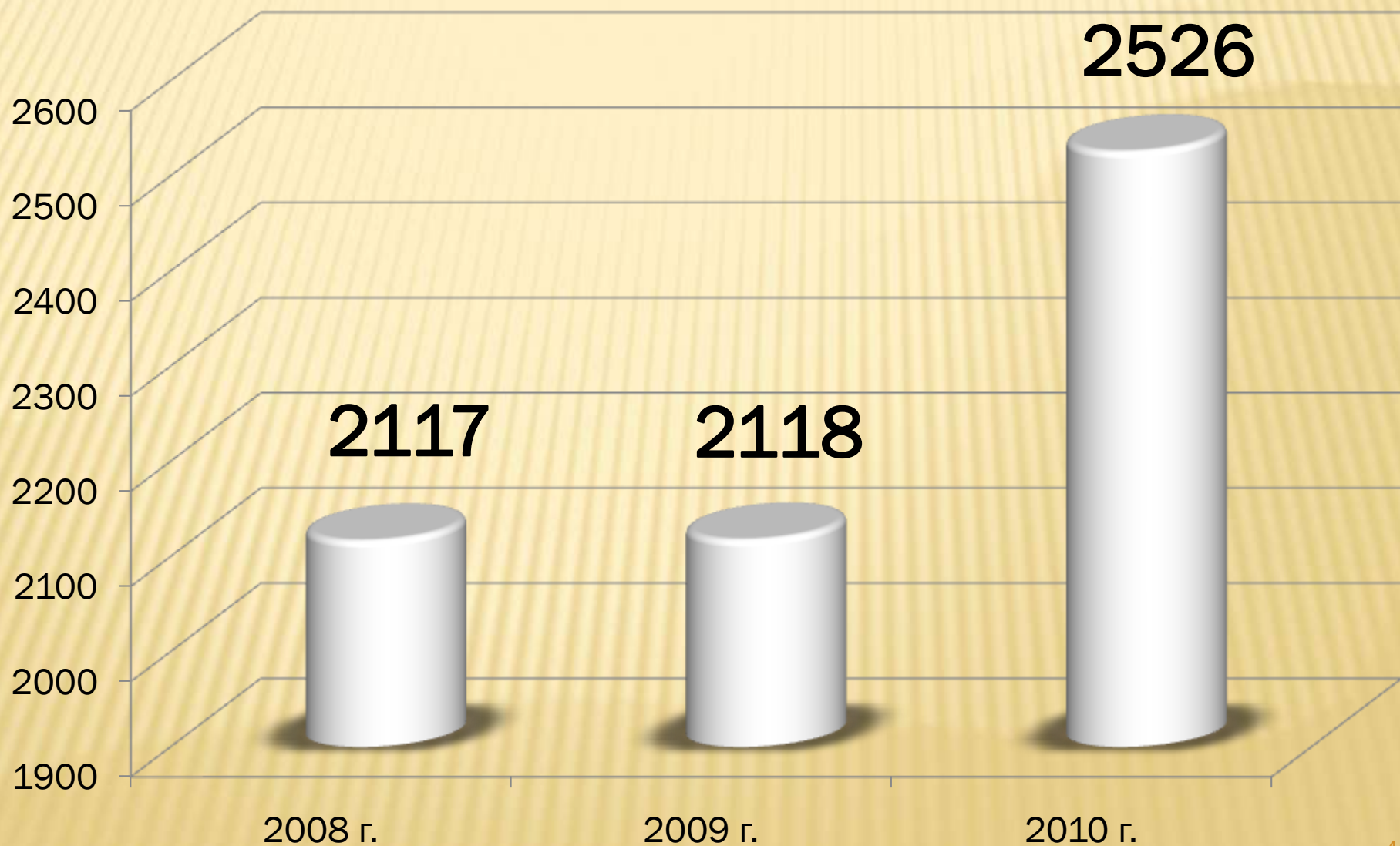


# Поголовье крупного рогатого скота в с/х предприятиях Шарангского района на

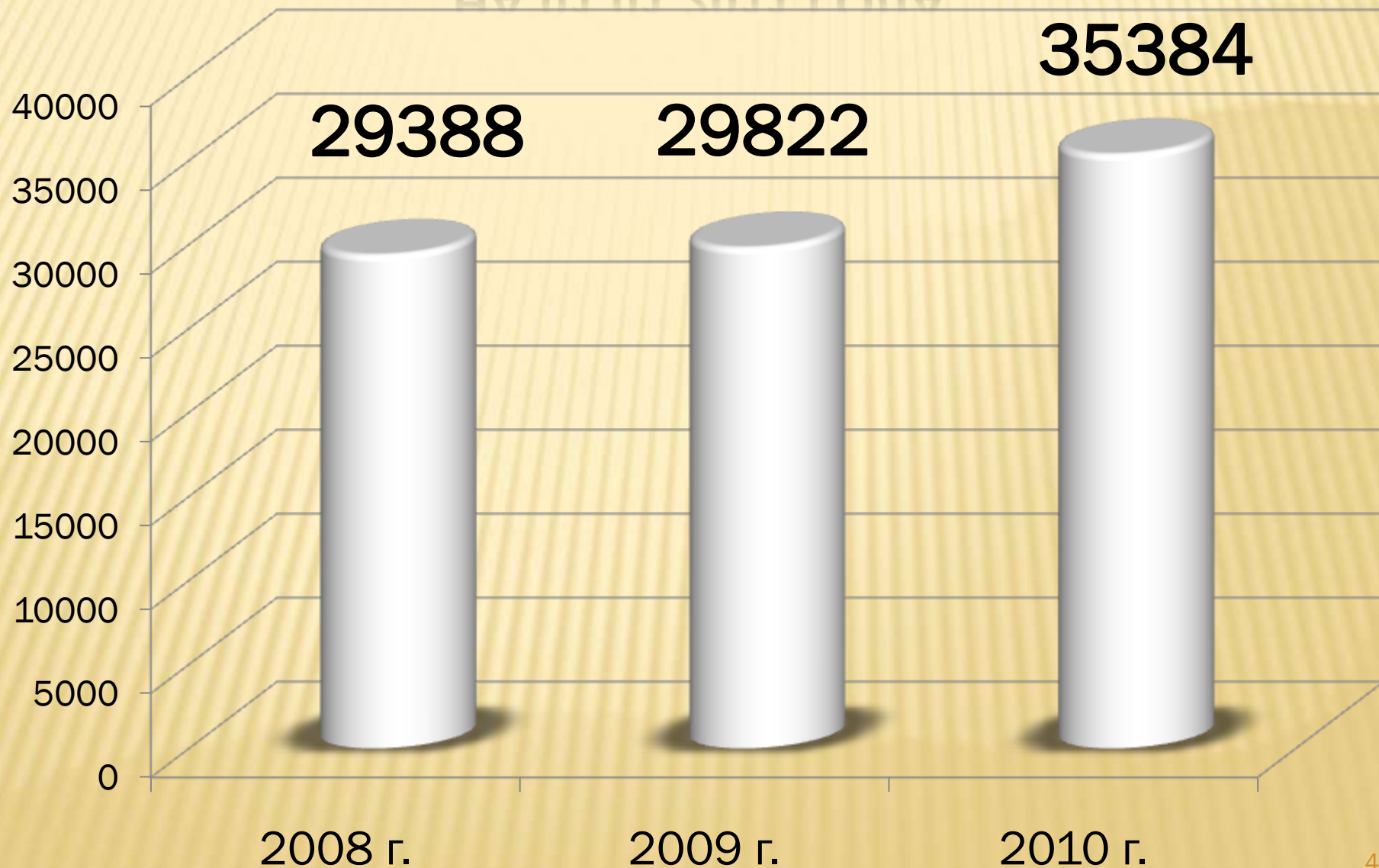
01.01.2011 года



# НАДОЙ МОЛОКА НА 1 КОРОВУ (КГ) В С/Х ПРЕДПРИЯТИЯХ ШАРАНГСКОГО РАЙОНА НА 01.01.2011 ГОДА



# ВАЛОВОЕ ПРОИЗВОДСТВО МОЛОКА (ЦЕНТНЕРОВ) В С/Х ПРЕДПРИЯТИЯХ ШАРАНГСКОГО РАЙОНА НА 01.01.2011 ГОДА

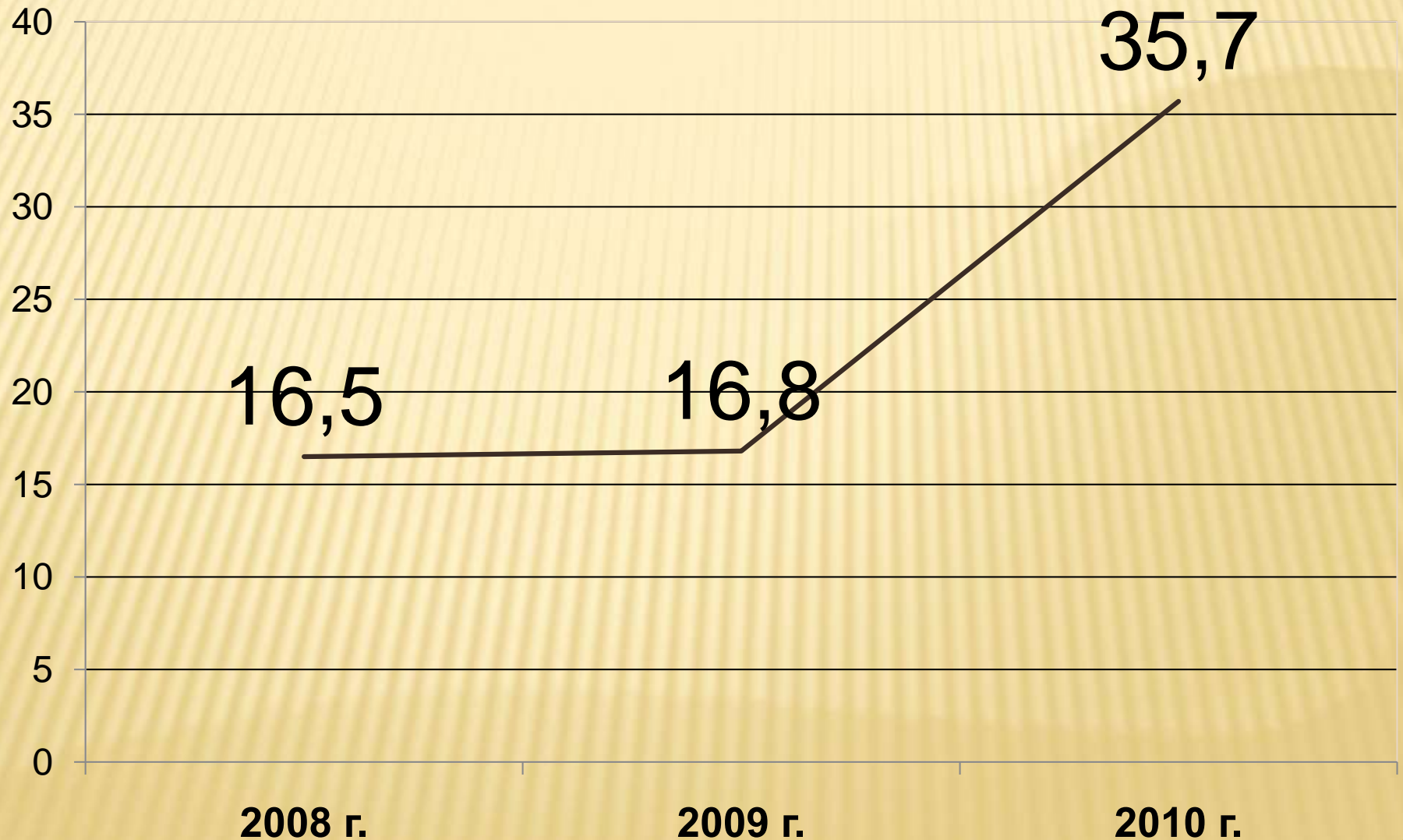




# ФИНАНСОВЫЕ РЕЗУЛЬТАТЫ ОТ ДЕЯТЕЛЬНОСТИ С/Х ПРЕДПРИЯТИЙ ШАРАНГСКОГО РАЙОНА.



# Уровень рентабельности в целом по отрасли с/х.



# Средняя заработная плата по отрасли сельского хозяйства

Наименование организации	Среднемесячная численность работников, чел.	Среднемесячная зарплата работника, руб,		
		2010 год	2009 год	%
<b>СПК"Мир"</b>	<b>20</b>	<b>2158</b>	<b>1957</b>	<b>110</b>
<b>ООО "Земляне"</b>	<b>15</b>	<b>5233</b>	<b>3263</b>	<b>160</b>
<b>СЮО"Исток"</b>	<b>1</b>	<b>4717</b>	<b>5438</b>	<b>86,7</b>
<b>СЮО"Возрождение"</b>	<b>31</b>	<b>6669</b>	<b>5642</b>	<b>118</b>
<b>СПК"Имени Суворова"</b>	<b>22</b>	<b>4814</b>	<b>3426</b>	<b>141</b>
<b>СПК "Поздеево"</b>	<b>72</b>	<b>5323</b>	<b>4113</b>	<b>129</b>
<b>ООО'Тоженцово"</b>	<b>44</b>	<b>7817</b>	<b>6240</b>	<b>125</b>
<b>ООО"Щенниковское"</b>	<b>43</b>	<b>5724</b>	<b>4859</b>	<b>118</b>
<b>ООО "Труд"</b>	<b>10</b>	<b>7592</b>	<b>5500</b>	<b>138</b>
<b>ООО"Прогресс"</b>	<b>6</b>	<b>3915</b>	<b>2593</b>	<b>151</b>
<b>ООО"Новый век'</b>	<b>16</b>	<b>4710</b>	<b>2983</b>	<b>158</b>
<b>СПК'Преображение"</b>	<b>11</b>	<b>5499</b>	<b>5471</b>	<b>101</b>
<b>ООО "Союз"</b>	<b>18</b>	<b>3994</b>	<b>3953</b>	<b>101</b>
<b>ООО "Земледелец"</b>	<b>6</b>	<b>9306</b>	<b>6046</b>	<b>154</b>
<b>ООО "НАК"</b>	<b>47</b>	<b>8726</b>	<b>8975</b>	<b>97</b>
<b>ООО "Нижегородский лён"</b>	<b>34</b>	<b>5148</b>	<b>0</b>	
<b>Итого по району</b>	<b>396</b>	<b>5709</b>	<b>4404</b>	<b>118</b>





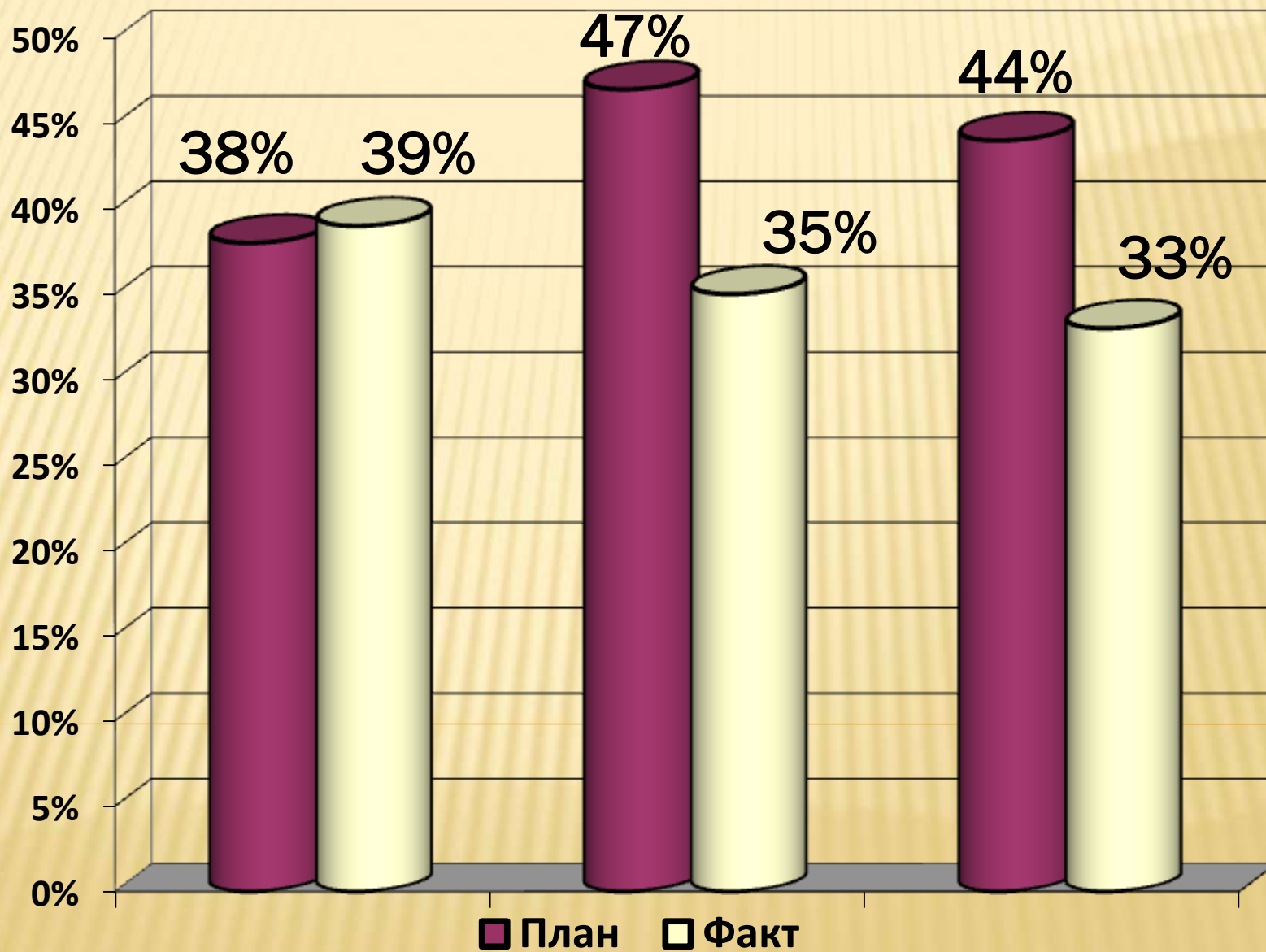






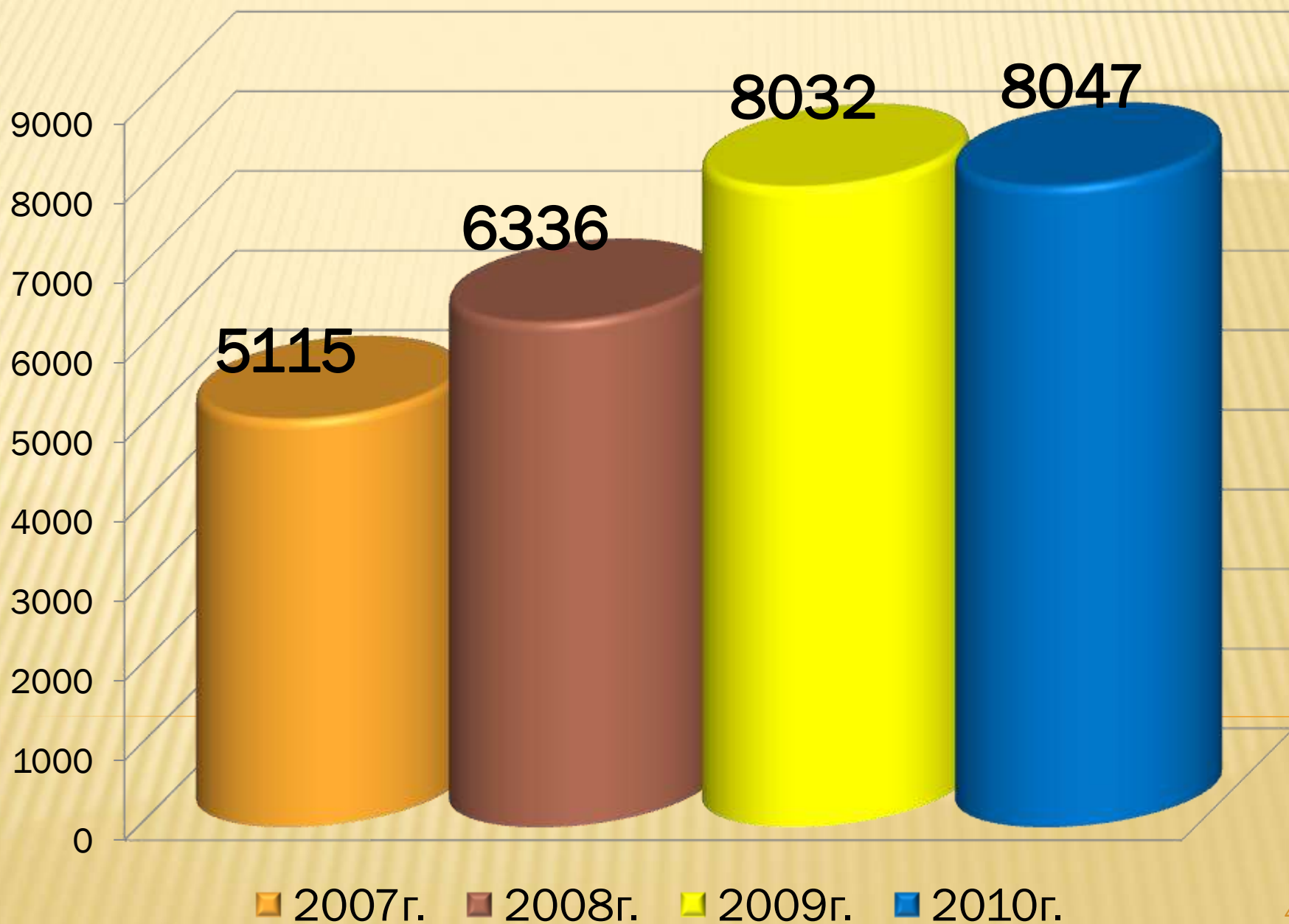


# Доля расходов в консолидированном бюджете Шарангского района на образование

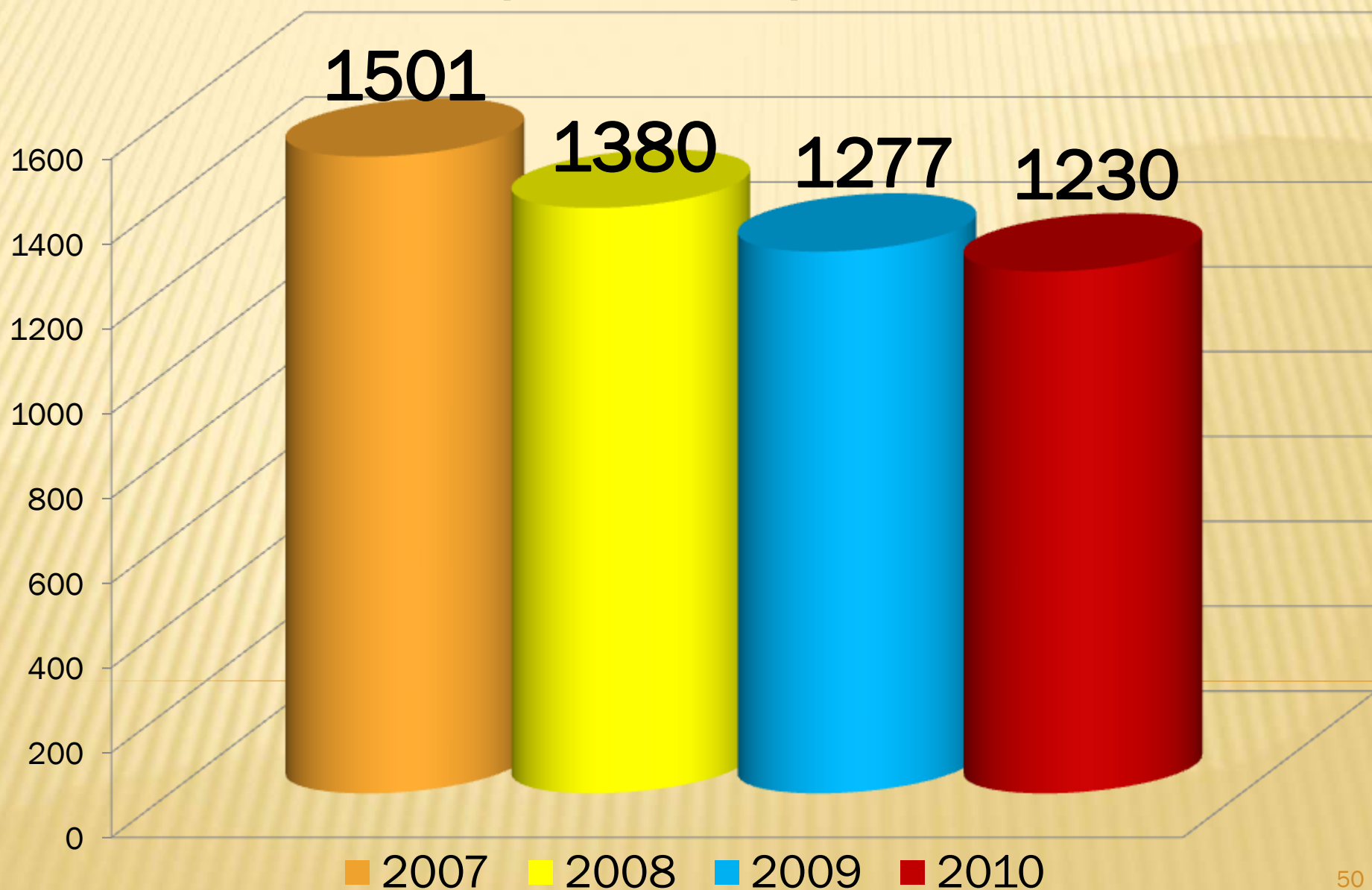




## Средняя заработная плата в образовании (педагоги, руководители школ)

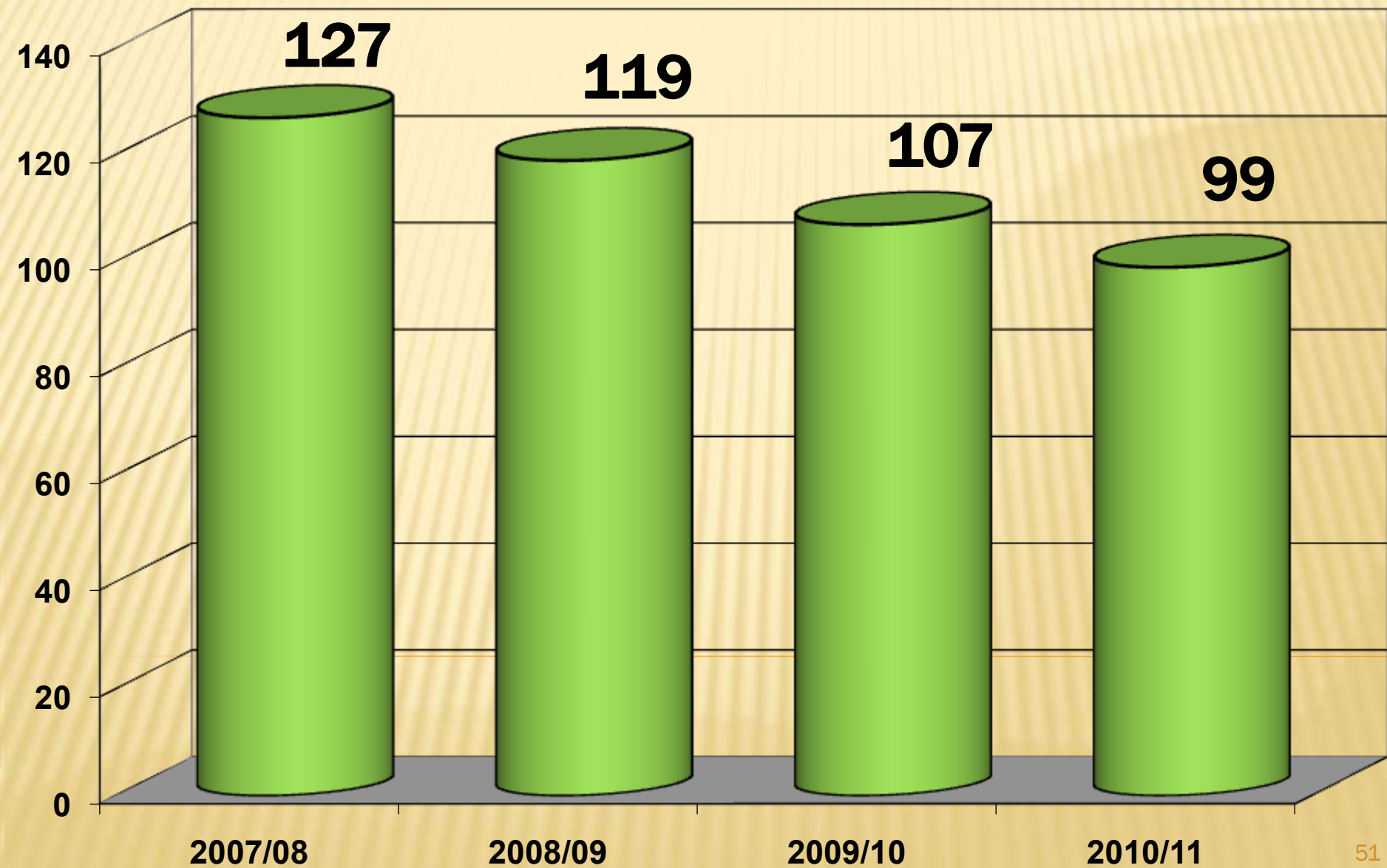


# Количество учащихся в ОУ Шарангского района





# Число классов – комплектов в образовательных учреждениях Шарангского района



# **«Капитальные затраты» на образовательные учреждения**

**(тыс.руб.)**

<b>Капитальный ремонт</b>	<b>2 352,6</b>
<b>Текущий ремонт</b>	<b>1 344,5</b>
<b>Статья «Приобретение»</b>	<b>875,5</b>
<b>Противопожарные мероприятия</b>	<b>706,7</b>





# Расходы на здравоохранение

(млн.руб.)

<b>За счет средств бюджета</b>	<b>23,57</b>
<b>За счет средств фонда обязательного медицинского страхования</b>	<b>28,52</b>
<b>Средства по национальному проекту «Здоровье»</b>	<b>1,14</b>
<b>За счет средств фонда социального страхования</b>	<b>1,41</b>





## **Культурно – досуговые учреждения**

<b>Наименование района</b>	<b>2009 г.</b>	<b>2010 г.</b>
<b>Шарангский район</b>	<b>47</b>	<b>47</b>
<b>Тоншаевский район</b>	<b>38</b>	<b>38</b>
<b>Тонкинский район</b>	<b>34</b>	<b>34</b>
<b>Уренский район</b>	<b>52</b>	<b>50</b>
<b>Шахунский район</b>	<b>52</b>	<b>52</b>



## Культурно – досуговые мероприятия

Наименование района	2008 г.	2009 г.	2010 г.
Шарангский район	3 297	3 165	3 632
Тоншаевский район	2 609	2 605	2 490
Тонкинский район	4 723	4 933	3 635
Уренский район	4 200	4 471	4 274
Шахунский район	3 529	3 540	3 282

# Клубные формирования

Наименование района	2008 г.		2009 г.		2010 г.	
	Кол-во	Участ- НИКОВ	Кол-во	Участ- НИКОВ	Кол-во	Участ- НИКОВ
Шарангский район	<b>167</b>	<b>2169</b>	<b>171</b>	<b>2310</b>	<b>171</b>	<b>2316</b>
Тоншаевский район	<b>143</b>	<b>1611</b>	<b>149</b>	<b>1714</b>	<b>149</b>	<b>1689</b>
Тонкинский район	<b>150</b>	<b>1380</b>	<b>152</b>	<b>1389</b>	<b>143</b>	<b>1316</b>
Уренский район	<b>241</b>	<b>2135</b>	<b>244</b>	<b>2275</b>	<b>242</b>	<b>2221</b>
Шахунский район	<b>216</b>	<b>2592</b>	<b>215</b>	<b>2580</b>	<b>202</b>	<b>2589</b>



## *Народные коллективы*

<i>Наименование района</i>	<i>2008 г.</i>	<i>2009 г.</i>	<i>2010 г.</i>
<b>Шарангский район</b>	<b>8</b>	<b>8</b>	<b>8</b>
<b>Тоншаевский район</b>	<b>6</b>	<b>6</b>	<b>6</b>
<b>Тонкинский район</b>	<b>2</b>	<b>3</b>	<b>3</b>
<b>Уренский район</b>	<b>11</b>	<b>8</b>	<b>8</b>
<b>Шахунский район</b>	<b>10</b>	<b>11</b>	<b>11</b>

# Платные услуги РДК

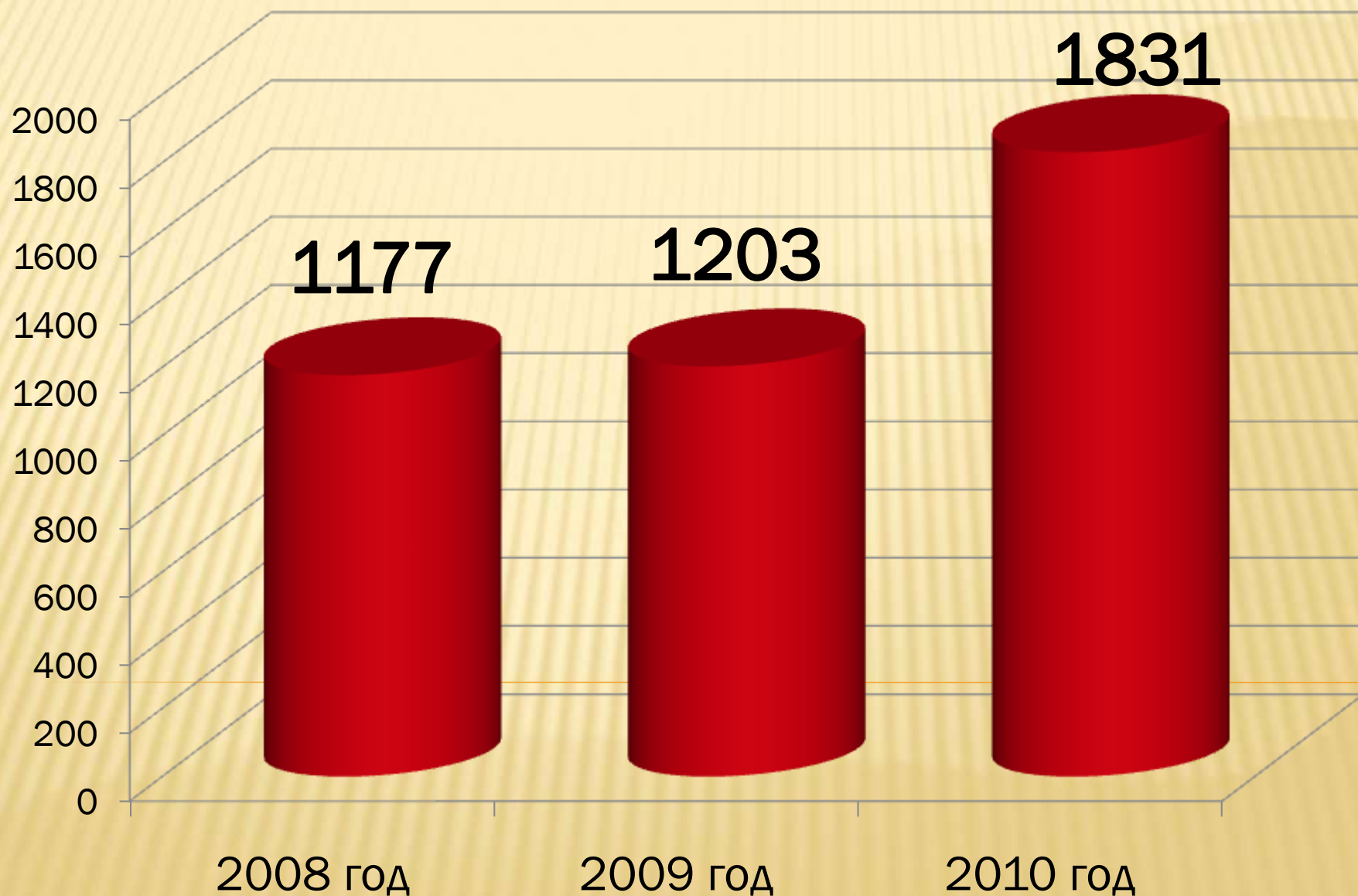
(тыс.руб.)

<b>Наименование района</b>	<b>2008 г.</b>	<b>2009 г.</b>	<b>2010 г.</b>
<b>Шарангский район</b>	<b>844,0</b>	<b>1000,5</b>	<b>1024,1</b>
<b>Тоншаевский район</b>	<b>187,0</b>	<b>230,0</b>	<b>301,0</b>
<b>Тонкинский район</b>	<b>1470,0</b>	<b>855,5</b>	<b>688,0</b>
<b>Уренский район</b>	<b>386,0</b>	<b>478,0</b>	<b>660,0</b>
<b>Шахунский район</b>	<b>547,0</b>	<b>723,0</b>	<b>693,0</b>





# Число занимающихся физической культурой и спортом















НАМ ГОДА НЕ БЕДА,

КЕ ДУША МОЯ



## Подпрограмма «Обеспечение жильем молодых семей»

Показатели \ Год	2008	2009	2010	Всего за 3 года
1.Количество участников	<b>8</b>	<b>1</b>	<b>2</b>	<b>11</b>
2. Социальные выплаты на приобретение (стр-во) жилья (руб)				
Всего, в том числе	<b>2 760 480</b>	<b>367 200</b>	<b>912 000</b>	<b>4 039 680</b>
Федеральный бюджет	<b>1 863 324</b>	<b>247 860</b>	<b>586 800</b>	<b>2 697 984</b>
Областной бюджет	<b>448 578</b>	<b>59 670</b>	<b>162 600</b>	<b>670 848</b>
Местный бюджет	<b>448 578</b>	<b>59 670</b>	<b>162 600</b>	<b>670 848</b>
3. Кол-во молодых семей, получивших выплаты при рождении (усын.) 1 ребенка	<b>3</b>	<b>0</b>	<b>1</b>	<b>4</b>
4. Дополнительные социальные выплаты при рождении (усыновлении) 1 ребенка (рублей)				
Всего, в том числе	129 240	0	90 000	219 240
Федеральный бюджет	0	0	0	0
Областной бюджет	64 620	0	45 000	109 620
Местный бюджет	64 620	0	45 000	109 620

# Программа «Переселение граждан из аварийного жилищного фонда...»

Показатели \ Год	2009	2010	За 2 года
1. Кол-во расселяемых домов/квартир	<b>9/20</b>	<b>9/27</b>	<b>18/47</b>
2. Общая площадь расселяемых жилых помещений (кв.м)	<b>895</b>	<b>771,7</b>	<b>1 667,7</b>
3. Количество построенных домов/квартир	<b>10/20</b>	<b>13/27</b>	<b>23/47</b>
4. Общая площадь построенных жилых помещений (кв.м)	<b>908</b>	<b>852,36</b>	<b>1 760,36</b>
5. Кол-во переселяемых граждан	<b>57</b>	<b>59</b>	<b>116</b>
6. Финансирование строительства жилых помещений (рублей)			
Всего, в том числе	<b>29 963 909</b>	<b>25 570 800</b>	<b>55 534 709</b>
Федеральный бюджет	<b>26 661 110</b>	<b>21 261 874</b>	<b>47 922 984</b>
Областной бюджет	<b>2 368 890</b>	<b>3 685 084</b>	<b>6 053 974</b>
Местный бюджет	<b>933 909</b>	<b>623 842</b>	<b>1 557 751</b>



# Приобретение жилых помещений для ветеранов ВОВ

Показатели \ Год	2009	2010	Всего за 2 года
1.Количество ветеранов ВОВ, получивших социальные выплаты на приобретение жилья	19	66	85
2. Социальные выплаты для приобретения жилых помещений (рублей)			
Всего, в том числе	18 808 900	78 408 000	97 216 900
Федеральный бюджет	18 808 900	78 408 000	97 216 900
Областной бюджет	0	0	0
Местный бюджет	0	0	0

# Приобретение жилых помещений ветеранам ВОВ

<b>Шарангский район</b>	<b>66</b>
<b>Тоншаевский район</b>	<b>50</b>
<b>Шахунский район</b>	<b>55</b>
<b>Тонкинский район</b>	<b>6</b>
<b>Уренский район</b>	<b>151</b>



## Программа «Дети-сироты»

Показатели \ Год	2008	2010	Всего за 2 года
1.Количество детей-сирот, обеспеченных жильем	<b>2</b>	<b>3</b>	<b>5</b>
2. Финансирование для приобретения жилых помещений (рублей)			
Всего, в том числе	<b>460 000</b>	<b>2 286 900</b>	<b>2 746 900</b>
Федеральный бюджет	<b>0</b>	<b>0</b>	<b>0</b>
Областной бюджет	<b>460 000</b>	<b>2 187 000</b>	<b>2 647 000</b>
Местный бюджет	<b>0</b>	<b>99 900</b>	<b>99 900</b>






























# РАЙОННОЕ ТЕЛЕВИДЕНИЕ "ИСТОКИ"

***ТВН***

























# Новая диспетчерская Шарангских РЭС



# Новое оборудование ОАО Волга-Телеком





# Отремонтированное здание Почтамта



# Современные автобусы IVECO





# Комфортабельный автобус ПАЗ







# «БОБР»





# «БОБР»





# Новое оборудование ВКС



# Здание РОВД





# Основные объекты капитального ремонта

Ремонт кровли Шарангской средней школы и ДДТ	2,532 млн.руб.
Ремонт хирургического и инфекционного отделений Шарангской ЦРБ	0,669 млн.руб.
Ремонт крылец ЦРБ и стоматологического кабинета поликлиники	0,456 млн.руб.
Капитальный ремонт муниципальных домов	0,450 млн.руб.







4 19:32







# Детский сад «Светлячок»



# Котельная детского сада





# 22-х квартирный дом



# *Дома для молодых специалистов*





# *Дома для молодых специалистов*



# *Переселение из ветхого фонда*





# *Переселение из ветхого фонда*



# Программа «Капитальный ремонт многоквартирных домов»






# Программа «Капитальный ремонт многоквартирных домов»





# Сквер с Ротондой





# Сквер с Ротондой







Памятник погибшим воинам ВОВ





**Памятник погибшим воинам ВОВ с.Роженцово**



# Проект Физкультурно-Оздоровительного Комплекса





# Очистные сооружения



# Проект Дома Культуры д.Черномуж















# Проект банка «Ассоциация»






# Проект банка «Ассоциация»



# Проект банка «Ассоциация»





# Отчет



## Главы администрации Н.Г.Саркисова о работе администрации Шарангского района за 2010 год